




TATACARA PENDAFTARAN AKAUN SISTEM ETIKA UniMAP

MANUAL PENGURUSAN COVID-19

 UNIVERSITI MALAYSIA PERLIS	DOKUMEN	KOD	TARIKH	SEMAKAN
	Manual Pengurusan Krisis COVID-19	C19-3-12	07.04.2022	1
	PANDUAN & TATACARA		HALAMAN	DARIPADA
	Tatacara Pendaftaran Akaun Sistem ETIKA UniMAP		3	4

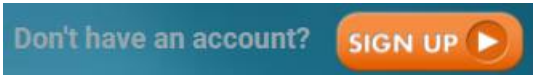
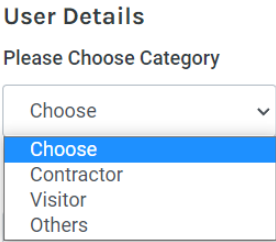
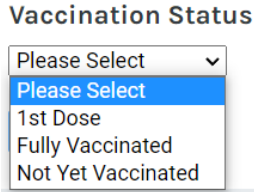
1. PENGENALAN

Tatacara Pendaftaran Akaun Sistem ETIKA UniMAP ini bertujuan untuk menjadi panduan tentang cara membuka akaun baru dalam sistem tersebut.

2. SKOP

Tatacara ini terpakai kepada:

- 2.1. Ibu bapa kepada pelajar
- 2.2. Pelawat
- 2.3. Kontraktor
- 2.4. Vendor

3. TATACARA PENDAFTARAN AKAUN SISTEM ETIKA UniMAP		
BIL.	LANGKAH-LANGKAH	OUTPUT
1.	Pergi ke pautan http://etika.unimap.edu.my dan klik ikon 'SIGN UP' untuk mendaftarkan akaun buat kali pertama ke dalam Sistem ETIKA UniMAP.	
2.	Pilih kategori yang bersesuaian dengan diri samada <i>contractor</i> (kontraktor), <i>visitor</i> (pelawat), ataupun <i>others</i> (lain-lain) bagi kategori selainnya (tidak termasuk staf dan pelajar).	
3.	Lengkapkan pendaftaran akaun dengan mengisi maklumat yang diperlukan.	
4.	Isi status vaksinasi samada <i>1st Dose</i> (telah melengkapkan dos pertama), <i>Fully Vaccinated</i> (telah melengkapkan dos kedua), ataupun <i>Not Yet Vaccinated</i> (belum mendapatkan sebarang dos vaksinasi).	
5.	Klik ikon <i>Register</i> (Daftar) untuk melengkapkan pendaftaran akaun Sistem ETIKA UniMAP.	