


TATACARA PELAPORAN JANGKITAN COVID-19 BAGI STAF UniMAP

MANUAL PENGURUSAN KRISIS COVID-19

 UNIVERSITI MALAYSIA PERLIS	DOKUMEN	KOD	TARIKH	SEMAKAN
	Manual Pengurusan Krisis COVID-19	C19-3-14	14.11.2022	0
	PANDUAN & TATACARA		HALAMAN	DARIPADA
	Tatacara Pelaporan Jangkitan COVID-19 Bagi Staf UniMAP		3	5

1. PENGENALAN

Tatacara Pelaporan Jangkitan COVID-19 Bagi Staf UniMAP ini adalah tatacara yang dikemaskini berikutan Fasa Peralihan ke Endemik. Tatacara ini bertujuan untuk menjadi panduan kepada semua staf UniMAP tentang cara melakukan pelaporan jangkitan COVID-19. Pelaporan ini dilakukan melalui Sistem Informasi Staf Rasmi Universiti Malaysia Perlis, Sistem UniSIS (*Staff Information System*).

2. SKOP

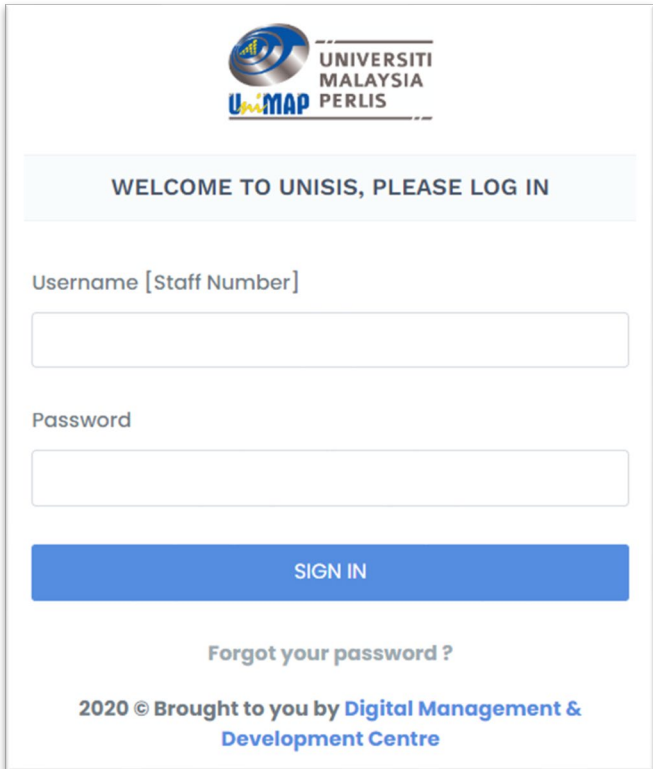
Tatacara ini terpakai kepada:

2.1. Staf

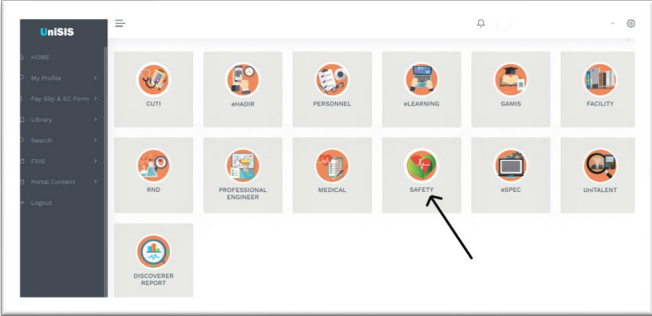
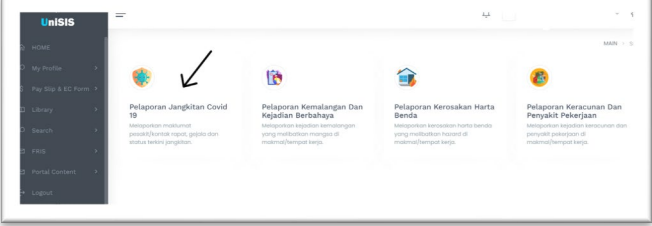
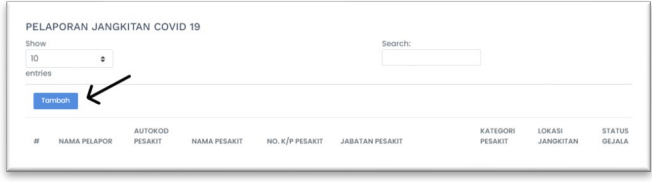
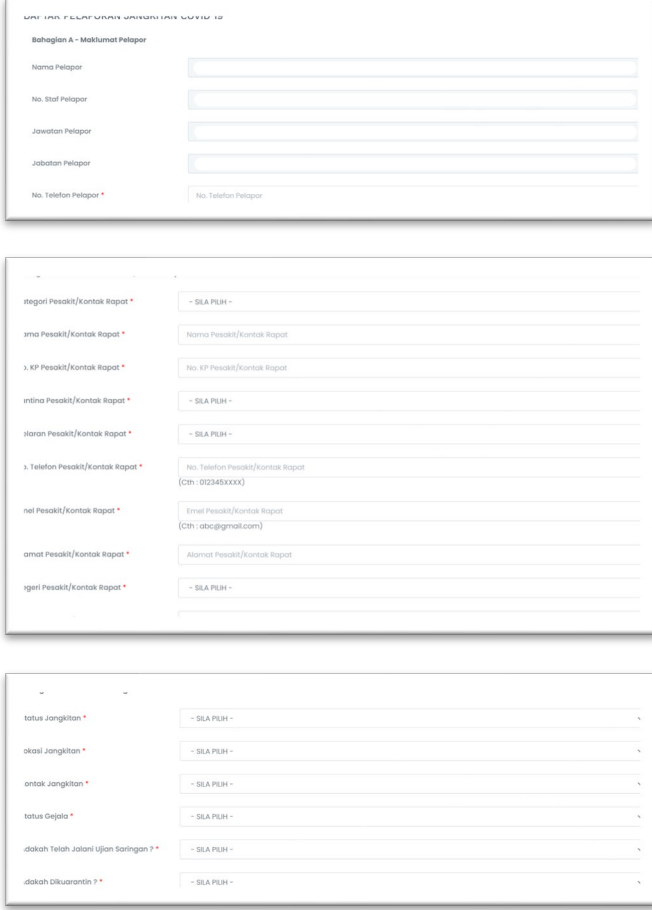
3. RUJUKAN

3.1. Kaedah TRIIS, Kementerian Kesihatan Malaysia

4. TATACARA PELAPORAN KES POSITIF COVID-19 MELALUI SISTEM UniSIS

BIL.	LANGKAH-LANGKAH	OUTPUT
1.	Pergi ke pautan https://unisis.unimap.edu.my/ dan isi butiran 'Username' (kata nama) dan 'Password' (kata laluan) dan seterusnya klik 'SIGN IN' untuk log masuk ke Sistem UniSIS.	

DOKUMEN	KOD	TARIKH	SEMAKAN
Manual Pengurusan Krisis COVID-19	C19-3-14	14.11.2022	0
PANDUAN & TATACARA	HALAMAN	DARIPADA	
Tatacara Pelaporan Jangkitan COVID-19 Bagi Staf UniMAP	4	5	

BIL.	LANGKAH-LANGKAH	OUTPUT
2.	Di menu utama Sistem UniSIS, klik 'SAFETY'.	
3.	Seterusnya, klik 'Pelaporan Jangkitan Covid 19'.	
4.	Kemudian, klik 'Tambah' untuk memulakan pengisian pelaporan jangkitan Covid-19.	
5.	Isi segala maklumat yang diperlukan oleh sistem di Bahagian A, Bahagian B, dan Bahagian C.	

	DOKUMEN	KOD	TARIKH	SEMAKAN
	Manual Pengurusan Krisis COVID-19	C19-3-14	14.11.2022	0
	PANDUAN & TATACARA		HALAMAN	DARIPADA
	Tatacara Pelaporan Jangkitan COVID-19 Bagi Staf UniMAP		5	5

BIL.	LANGKAH-LANGKAH	OUTPUT
6.	Di Bahagian D, klik pada kotak <input type="checkbox"/> ini.	Setelah klik, ikon kotak tersebut akan menunjukkan tanda <input checked="" type="checkbox"/> .
7.	Klik 'Hantar' bagi mengakhiri proses pelaporan jangkitan Covid-19.	